



Universidad de Valladolid



**GUÍA DE SOLICITUD DE  
PREINSCRIPCIÓN  
A ESTUDIOS DE DOCTORADO  
SEPTIEMBRE 2019**

---

La solicitud de preinscripción se realiza a través de nuestra aplicación online, SIGMA-Alumnos-Doctorado: <http://sigma.uva.es/Inicio/Alumnos>

Introducción: Instrucciones generales de navegación en la aplicación Sigma Doctorado	3
<b>1. Preparativos previos: Usuario y contraseña para el acceso</b>	<b>3</b>
<b>2. Acceso a la aplicación</b>	<b>4</b>
<b>3. Preinscripción Doctorado</b>	<b>4</b>
(a) PANTALLA DE INICIO	4
(b) PANTALLA DE DATOS PERSONALES	5
(c) PANTALLA DE ESTUDIOS PREVIOS	6
a. Si accedes al doctorado con estudios previos cursados en la UVa	6
b. Si accedes al doctorado con estudios previos No cursados en la UVa	6
(d) PANTALLA DE ADJUNTAR DOCUMENTOS	11
(e) PANTALLA DE PROPUESTA DOCTORANDO	12
(f) PANTALLA DE CONFIRMACIÓN DE SOLICITUD	13
<b>4. Consultar/modificar el estado de mi solicitud</b>	<b>13</b>
<b>5. Estados de la solicitud</b>	<b>13</b>

## Introducción: Instrucciones generales de navegación en la aplicación Sigma Doctorado

- Si bien la aplicación es compatible con cualquier navegador, se recomienda utilizar **Mozilla Firefox**.
- MUY IMPORTANTE: Los datos de tu solicitud únicamente se graban cuando completas la misma, en el apartado de Confirmar Solicitud, por lo que debes completar la solicitud en una única sesión.
- Si quieres modificar un campo ya cumplimentado debes borrar completamente su contenido.
- Si deseas volver a una pantalla anterior, debes completar la pantalla en la que te encuentras actualmente.
- Para avanzar de pantalla debes pulsar en Continuar o Siguiente.

### 1. Preparativos previos: Usuario y contraseña para el acceso

#### a. Estudiantes que ya han estado matriculados en la Universidad de Valladolid

El usuario y contraseña para el acceso son los mismos que utilizas en las demás aplicaciones de la UVa.

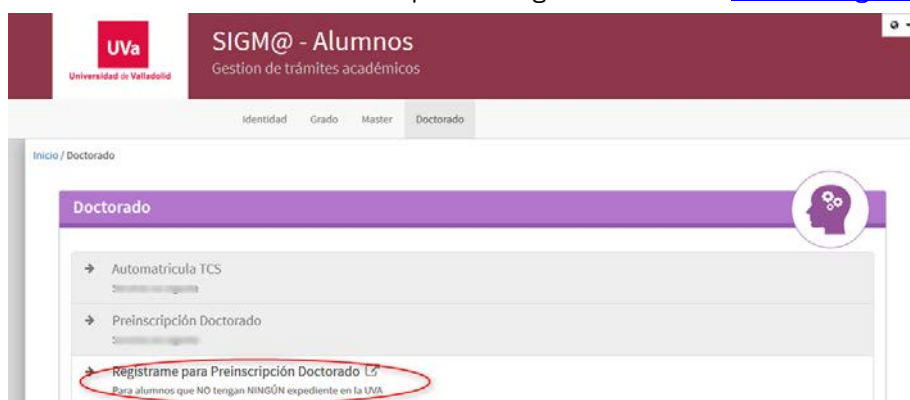
El campo usuario se compone de e+ocho dígitos NIF+Letra NIF. (Ejemplo: e09876543k).

Si no posees NIF, el usuario tiene formato u+ocho dígitos+letra.

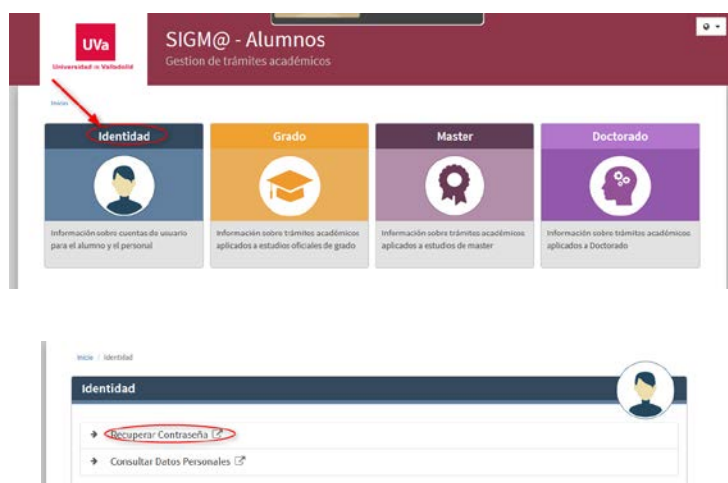
#### b. Estudiantes que NO han estado matriculados en la Universidad de Valladolid

Obtendrás tu usuario y contraseña pulsando en “Regístrate para Preinscripción Doctorado”.

Para más información sobre cómo completar el registro consulta la [Guía de Registro UVa](#).



#### c. Si has olvidado tu clave puedes obtenerla en la opción “Recuperar Contraseña” del menú “Identidad”



## 2. Acceso a la aplicación

a. Desde la página principal de la UVa:



b. Desde la dirección siguiente: <http://sigma.uva.es/Inicio/Alumnos>

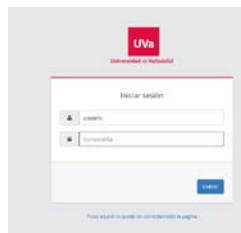


Deberás pinchar en “Preinscripción Doctorado”.



## 3. Preinscripción Doctorado

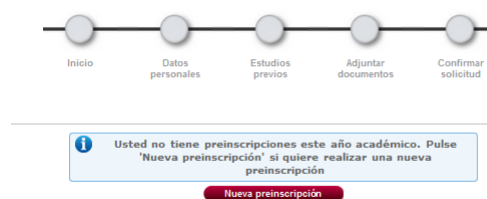
Inicia sesión, rellenando tus datos de usuario y contraseña:



Deberás ir siguiendo las diferentes pantallas, siempre dando a siguiente y hasta llegar al final para confirmar la solicitud, en una **única sesión**.

### (a) PANTALLA DE INICIO

Pulsa en “Nueva preinscripción” y selecciona el programa de doctorado en el que quieres preinscribirte:



Con carácter general, los estudios de doctorado se realizan a tiempo completo, no obstante puedes solicitar matrícula a tiempo parcial si cumples los requisitos para ello (actividad laboral, cuidado de un familiar, deportista de alto nivel, discapacidad igual o superior al 33% etc), pinchando en el lugar correspondiente. En este caso, incorpora el documento de solicitud de condición de estudiante a tiempo parcial en el apartado “adjuntar documentos”.

### (b) PANTALLA DE DATOS PERSONALES

La aplicación rescatará automáticamente los datos que hayas incluido previamente en el proceso de REGISTRO, o bien los que ya existieran como alumno UVa.

Revisa todos esos datos y modifica y/o completa los que sean necesarios, de forma que se muestren tal y como aparecen en tu DNI/Pasaporte, sin abreviaturas y correctamente acentuados:

Finalmente, no olvides pinchar en:

- Confirma haber leído esta información
- He leído el texto sobre protección de datos y acepto

En el momento de formalización de la matrícula la UVa le proporcionará una dirección de correo electrónico corporativo para uso académico. Además la UVa, de acuerdo con el Reglamento de notificaciones electrónicas y comunicaciones de la UVa, utilizará esa dirección para realizar las comunicaciones internas y efectuar las notificaciones electrónicas.

Confirma haber leído esta información

Información básica de protección de datos: Doctorado (Reglamento (UE) 2016/679, de 27/4/2016) Responsable: Universidad de Valladolid - responsable.privacidad@uvu.es Finalidad: Gestión de matrícula en estudios de doctorado, tesis y certificaciones Legitimación: Cumplimiento de obligación legal, realización del servicio público de la educación superior Destinatarios: Se prevén cesiones Derechos: Acceso, rectificación, cancelación, oposición, limitación del tratamiento, olvido y portabilidad, como se explica en la información adicional Información Adicional: Puede consultarla con detalle en nuestra página web: Protección de Datos UVa

He leído el texto sobre protección de datos y acepto

**(c) PANTALLA DE ESTUDIOS PREVIOS**

a. Si accedes al doctorado con estudios previos cursados en la UVA, selecciona el expediente correspondiente

**Preinscripción para acceso**

Nombre: [Nombre] DNI/Pasaporte: [DNI/Pasaporte]  
 NIP: [NIP] NIA: [NIA]  
 Opción de estudio: Doctorado en Ingeniería Química y Ambiental Tipo de estudios: Doctorados Oficiales  
 Año académico: 2017/18

Inicio Datos personales **Estudios previos** Adjuntar documentos Propuesta doctorando Confirmar solicitud

**Estudios previos**

Si quiere cargar los datos de sus estudios previos registrados, seleccione el expediente correspondiente. Si quiere introducir nuevos estudios seleccione nuevo expediente

**Nuevo expediente**

Centro	Plan	Estudios	Tipo de estudios	Especialidad	Estado / Motivo
222	59 - Licenciado en Psicopedagogía	LICENCIADO EN PSICOPEADAGOGIA	2 Ciclos	Sin especialidad definida	C/O
222	108 - Maestro Especialidad en Educación Especial	MAESTRO-ESP. EDUCACION ESPECIAL	1 Ciclo	Educación Especial	C/O

**Cancelar**

En la pantalla se mostrarán los datos correspondientes a los estudios cursados:

Inicio Datos personales **Estudios previos** Adjuntar documentos Propuesta doctorando Confirmar solicitud

Seleccione el tipo de estudio previo que corresponda e introduzca la información solicitada en cada caso

**Seleccionar expediente**

**Datos del estudio de origen**

- Máster Universitario expedido por una Universidad española
- Máster obtenido fuera del estado Español
- DEA Estado Español (Suficiencia Investigadora)
- Especialista en Ciencias de la Salud (ECS)
- 2 años de evaluación positiva de Especialista en Ciencias de la Salud (ECS)
- Título Español de Doctor
- Estudios Homologados por el Ministerio del Estado Español
- Ingeniería/Licenciatura/Arquitectura (estudios previos al EEEI / Nivel 3 MECE)

Universidad que expide el título: [19 - Universidad de Valladolid]

Estudio: [30730000000] Licenciado en Psicopedagogía

- Grados de 300 ECTS

**Estado del estudio de origen**

Último año académico cursado de los estudios de origen: [2017/18]

Ha finalizado los estudios de origen aportados:  Sí  No

Fecha expedición del título: [09/01/2012]

b. Si accedes al doctorado con estudios previos No cursados en la UVA, pulsa en Nuevo Expediente y selecciona uno de los CASOS descritos según tu vía de acceso

**Preinscripción para acceso**

Nombre: [Nombre] DNI/Pasaporte: [DNI/Pasaporte]  
 NIP: [NIP] NIA: [NIA]  
 Opción de estudio: Doctorado en Ingeniería Química y Ambiental Tipo de estudios: Doctorados Oficiales  
 Año académico: 2017/18

Inicio Datos personales **Estudios previos** Adjuntar documentos Propuesta doctorando Confirmar solicitud

**Estudios previos**

Si quiere cargar los datos de sus estudios previos registrados, seleccione el expediente correspondiente. Si quiere introducir nuevos estudios seleccione nuevo expediente

**Nuevo expediente**

Dependiendo de los estudios de origen, deberás seleccionar una vía de acceso, completar la información requerida sobre tus estudios previos y adjuntar los documentos requeridos en la siguiente pantalla, "Adjuntar documentos".

Si no encuentras tu Universidad de origen o los estudios previos, contacta con: [acceso.doctorado@uva.es](mailto:acceso.doctorado@uva.es)

El diagrama de flujo muestra los pasos: Inicio, Datos personales, Estudios previos (destacado en rojo), Adjuntar documentos, Propuesta doctorado y Confirmar solicitud. Debajo, un mensaje indica: "Seleccione el tipo de estudio previo que corresponda e introduzca la información solicitada en cada caso".

**Datos del estudio de origen**

- Máster Universitario expedido por una Universidad española
- Máster obtenido fuera del estado Español
- DEA Estado Español (Suficiencia Investigadora)
- Especialista en Ciencias de la Salud (ECS)
- 2 años de evaluación positiva de Especialista en Ciencias de la Salud (ECS)
- Título Español de Doctor
- Estudios Homologados por el Ministerio del Estado Español
- Ingeniería/Licenciatura/Arquitectura (estudios previos al EEES / Nivel 3 MECES)
- Grados de 300 ECTS

**Estado del estudio de origen**

Último año académico cursado de los estudios de origen: 2017/18

Ha finalizado los estudios de origen aportados:  SI  NO

Fecha expedición del título:

### IMPORTANTE:

PARA TODOS LOS SOLICITANTES CON ESTUDIOS PREVIOS CURSADOS EN UNIVERSIDADES EXTRANJERAS, EL MODO DE ACCESO CORRESPONDERÁ AL Caso 2: Máster Obtenido Fuera Del Estado Español, INDEPENDIEMENTE DE ESTAR EN POSESIÓN DE UN TÍTULO DE MÁSTER U OTRO DIFERENTE.

### Caso 1. Máster Universitario expedido por una Universidad española.

Rellena los campos que se piden: Universidad que expide el título y denominación del estudio que tienes.

El formulario muestra la opción "Máster Universitario expedido por una Universidad española" seleccionada. Los campos "Universidad que expide el título" y "Estudio" están vacíos. El resto de las opciones de estudios previos no están seleccionadas.

**Datos del estudio de origen**

Máster Universitario expedido por una Universidad española

Universidad que expide el título:

Estudio:

- Máster obtenido fuera del estado Español
- DEA Estado Español (Suficiencia Investigadora)
- Especialista en Ciencias de la Salud (ECS)
- 2 años de evaluación positiva de Especialista en Ciencias de la Salud (ECS)
- Título Español de Doctor
- Estudios Homologados por el Ministerio del Estado Español
- Ingeniería/Licenciatura/Arquitectura (estudios previos al EEES / Nivel 3 MECES)
- Grados de 300 ECTS

En la pantalla "Adjuntar documentos" aportarás **necesariamente** la siguiente documentación, que previamente habrás escaneado:

- o Pasaporte (si tienes nacionalidad extranjera)
- o Curriculum Vitae
- o Título de Grado
- o Certificación académica del grado
- o Título de Máster
- o Certificación académica del Máster

Además pueden ser necesarios otros documentos en función de tu situación personal o por exigencias concretas del programa de doctorado al que deseas acceder. Para más información consulta el apartado 3.(d) de esta Guía: "Pantalla de adjuntar documentos".

### Caso 2. Máster obtenido fuera del Estado Español

**IMPORTANTE:** Esta será la opción seleccionada si tus estudios no han sido realizados en universidades españolas. Si no posees título de máster, será obligatorio que presentes un certificado emitido por la universidad de origen acreditando que tus estudios previos de grado dan acceso a estudios de doctorado en el país donde lo has cursado.

Rellena los campos que se piden: Universidad que expide el título y la denominación del estudio que tienes.

Formulario de selección de tipo de título y universidad. Las opciones de título son: Máster Universitario expedido por una Universidad española, Máster obtenido fuera del estado Español (seleccionado), DEA Estado Español (Suficiencia Investigadora), Especialista en Ciencias de la Salud (ECS), y 2 años de evaluación positiva de Especialista en Ciencias de la Salud (ECS). Los campos de texto están etiquetados como 'Universidad que expide el título' y 'Estudio'.

En la pantalla “Adjuntar documentos” aportarás **obligatoriamente** la siguiente documentación, que previamente habrás escaneado:

- Pasaporte (si tienes nacionalidad extranjera)
- Curriculum Vitae
- Título de Grado
- Certificación académica del grado
- Título de Máster
- Certificación académica del Máster
- Certificación de la Universidad que acredite que estos estudios dan acceso a doctorado

Además pueden ser necesarios otros documentos en función de tu situación personal o por exigencias concretas del programa de doctorado al que deseas acceder. Para más información consulta el apartado 3.(d) de esta Guía: “Pantalla de adjuntar documentos”.

### Caso 3. DEA Estado español (suficiencia investigadora)

Rellena el campo que se pide: Universidad que expide el Diploma (RD 778/1998) o el certificado de suficiencia investigadora (RD 185/1985)

En la pantalla “Adjuntar documentos” aportarás **obligatoriamente** la siguiente documentación, que previamente habrás escaneado:

- Pasaporte (si tienes nacionalidad extranjera)
- Curriculum Vitae
- Diploma DEA o el certificado de suficiencia investigadora
- Título universitario previo (licenciatura....)

Además pueden ser necesarios otros documentos en función de tu situación personal o por exigencias concretas del programa de doctorado al que deseas acceder. Para más información consulta el apartado 3.(d) de esta Guía: “Pantalla de adjuntar documentos”.

Formulario de selección de tipo de título de origen. El título seleccionado es 'DEA Estado Español (Suficiencia Investigadora)'. El campo de texto 'Universidad que expide el título' está vacío. Una leyenda indica: 'corresponda e introduzca la información solicitada en cada caso'.

### Caso 4. Especialista en Ciencias de la Salud (ECS)

Rellena el campo que se pide: denominación del título de especialista que posee.

En la pantalla “Adjuntar documentos” aportarás **obligatoriamente** la siguiente documentación, que previamente habrás escaneado:

- Pasaporte (si tienes nacionalidad extranjera)
- Curriculum Vitae
- Título universitario que posee



- Título de especialista

Además pueden ser necesarios otros documentos en función de tu situación personal o por exigencias concretas del programa de doctorado al que deseas acceder. Para más información consulta el apartado 3.(d) de esta Guía: “Pantalla de adjuntar documentos”.

solicitada en cada caso

**Datos del estudio de origen**

- Máster Universitario expedido por una Universidad española
- Máster obtenido fuera del estado Español
- DEA Estado Español (Suficiencia Investigadora)
- Especialista en Ciencias de la Salud (ECS)

Estudio

- 2 años de evaluación positiva de Especialista en Ciencias de la Salud (ECS)
- Título Español de Doctor
- Estudios Homologados por el Ministerio del Estado Español
- Ingeniería/Licenciatura/Arquitectura (estudios previos al EEES / Nivel 3 MECES)
- Grados de 300 ECTS

### Caso 5. 2 años de evaluación positiva de especialista en Ciencias de la Salud (ECS). Solo para acceder a un programa de la Rama de CC de la Salud

Rellena el campo que se pide: entidad que ha evaluado positivamente tu formación.

En la pantalla “Adjuntar documentos” aportarás **obligatoriamente** la siguiente documentación, que previamente habrás escaneado:

- Pasaporte (si tienes nacionalidad extranjera)
- Curriculum Vitae
- Título universitario que posee
- Certificación oficial de la evaluación positiva de la menos dos años de dicha formación emitida por la **Unidad de Docencia** del hospital (para subir este documento se puede escoger la opción “otros documentos”)

Además pueden ser necesarios otros documentos en función de tu situación personal o por exigencias concretas del programa de doctorado al que deseas acceder. Para más información consulta el apartado 3.(d) de esta Guía: “Pantalla de adjuntar documentos”.

**Datos del estudio de origen**

- Máster Universitario expedido por una Universidad española
- Máster obtenido fuera del estado Español
- DEA Estado Español (Suficiencia Investigadora)
- Especialista en Ciencias de la Salud (ECS)
- 2 años de evaluación positiva de Especialista en Ciencias de la Salud (ECS)

Entidad

- Título Español de Doctor
- Estudios Homologados por el Ministerio del Estado Español
- Ingeniería/Licenciatura/Arquitectura (estudios previos al EEES / Nivel 3 MECES)
- Grados de 300 ECTS

### Caso 6. Título Español de Doctor

Rellena el campo que se pide: Universidad que expide el título y en el campo estudio selecciona la opción genérica DOCTOR.

En la pantalla “Adjuntar documentos” aportarás **obligatoriamente** la siguiente documentación, que previamente habrás escaneado:

- Pasaporte (si tienes nacionalidad extranjera)
- Curriculum Vitae
- Título de doctor

Además pueden ser necesarios otros documentos en función de tu situación personal o por exigencias concretas del programa de doctorado al que deseas acceder. Para más información consulta el apartado 3.(d) de esta Guía: “Pantalla de adjuntar documentos”.

**Datos del estudio de origen**

- Máster Universitario expedido por una Universidad española
- Máster obtenido fuera del estado Español
- DEA Estado Español (Suficiencia Investigadora)
- Especialista en Ciencias de la Salud (ECS)
- 2 años de evaluación positiva de Especialista en Ciencias de la Salud (ECS)
- Título Español de Doctor

Universidad que expide el título

Estudio

Estudios Homologados por el Ministerio del Estado Español

- Ingeniería/Licenciatura/Arquitectura (estudios previos al EEES / Nivel 3 MECES)
- Grados de 300 ECTS

## Caso 7. Estudios Homologados por el Ministerio del Estado Español

Rellena el campo que se pide: Denominación del estudio homologado según credencial expedida por el Ministerio de Educación, Cultura y Deporte.

En la pantalla “Adjuntar documentos” aportarás **obligatoriamente** la siguiente documentación, que previamente habrás escaneado:

- Pasaporte (si tienes nacionalidad extranjera)
- Curriculum Vitae
- Credencial de homologación
- Título de Grado homologado
- Certificación académica del título homologado

Además pueden ser necesarios otros documentos en función de tu situación personal o por exigencias concretas del programa de doctorado al que deseas acceder. Para más información consulta el apartado 3.(d) de esta Guía: “Pantalla de adjuntar documentos”.

**Datos del estudio de origen**

- Máster Universitario expedido por una Universidad española
- Máster obtenido fuera del estado Español
- DEA Estado Español (Suficiencia Investigadora)
- Especialista en Ciencias de la Salud (ECS)
- 2 años de evaluación positiva de Especialista en Ciencias de la Salud (ECS)
- Título Español de Doctor
- Estudios Homologados por el Ministerio del Estado Español

Estudio

- Ingeniería/Licenciatura/Arquitectura (estudios previos al EEES / Nivel 3 MECES)
- Grados de 300 ECTS

## Caso 8. Ingeniería/Licenciatura/Arquitectura (estudios previos al EEES/Nivel MECES 3). Solo para titulados en Universidades española.

Rellena los campos que se piden: Universidad que expide el título y la denominación del estudio que tienes.

En la pantalla “Adjuntar documentos” aportarás **obligatoriamente** la siguiente documentación, que previamente habrás escaneado:

- Pasaporte (si tienes nacionalidad extranjera)
- Curriculum Vitae
- Título universitario que posee
- Certificación académica del título

Además pueden ser necesarios otros documentos en función de tu situación personal o por exigencias concretas del programa de doctorado al que deseas acceder. Para más información consulta el apartado 3.(d) de esta Guía: “Pantalla de adjuntar documentos”.

Datos del estudio de origen

- Máster Universitario expedido por una Universidad española
- Máster obtenido fuera del estado Español
- DEA Estado Español (Suficiencia Investigadora)
- Especialista en Ciencias de la Salud (ECS)
- 2 años de evaluación positiva de Especialista en Ciencias de la Salud (ECS)
- Título Español de Doctor
- Estudios Homologados por el Ministerio del Estado Español
- Ingeniería/Licenciatura/Arquitectura (estudios previos al EES / Nivel 3 MECES)
- Grados de 300 ECTS

Universidad que expide el título

Estudio

## Caso 9. Grado de 300 ECTS

Rellena los campos que se piden: Universidad que expide el título y la denominación del estudio que tienes.

En la pantalla “Adjuntar documentos” aportarás **obligatoriamente** la siguiente documentación, que previamente habrás escaneado:

- Pasaporte (si tienes nacionalidad extranjera)
- Curriculum Vitae
- Título de Grado de 300 ECTS
- Certificación académica del Grado

Además pueden ser necesarios otros documentos en función de tu situación personal o por exigencias concretas del programa de doctorado al que deseas acceder. Para más información consulta el apartado 3.(d) de esta Guía: “Pantalla de adjuntar documentos”.

Datos del estudio de origen

- Máster Universitario expedido por una Universidad española
- Máster obtenido fuera del estado Español
- DEA Estado Español (Suficiencia Investigadora)
- Especialista en Ciencias de la Salud (ECS)
- 2 años de evaluación positiva de Especialista en Ciencias de la Salud (ECS)
- Título Español de Doctor
- Estudios Homologados por el Ministerio del Estado Español
- Ingeniería/Licenciatura/Arquitectura (estudios previos al EES / Nivel 3 MECES)
- Grados de 300 ECTS

Universidad que expide el título

Estudio

### (d) PANTALLA DE ADJUNTAR DOCUMENTOS

En función de la opción elegida en la pantalla anterior se adjuntarán los documentos que ya se han relacionado dependiendo de cada caso, aunque pueden ser necesarios otros documentos a aportar:

- en función de la situación personal:

Documentos que acrediten discapacidad, Familia Numerosa, Víctima de terrorismo...

Ten en cuenta que si has solicitado matrícula a tiempo parcial tendrás que adjuntar la solicitud correspondiente, la [Solicitud de estudiante a tiempo parcial](#) y documentación acreditativa.

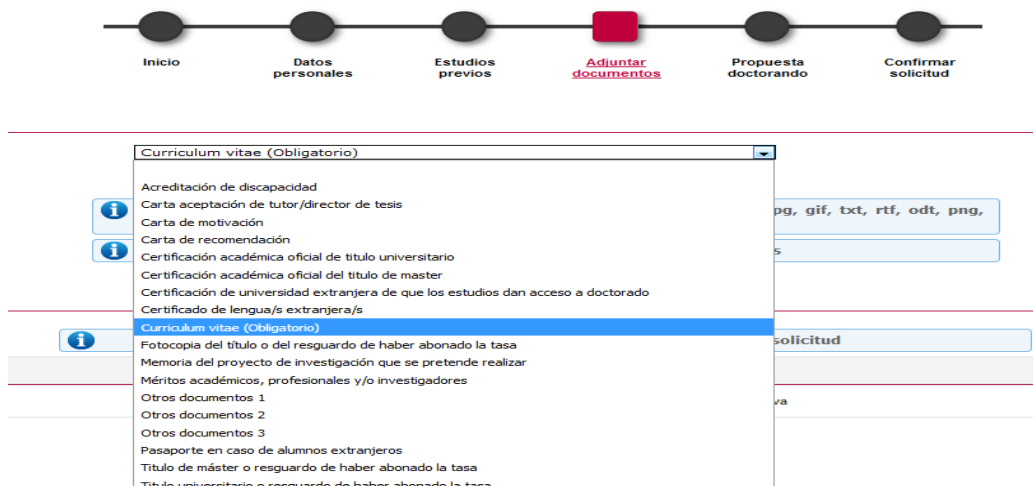
- en función de las exigencias de cada programa de doctorado en particular, como pueden ser certificados de idiomas, Memoria del plan de investigación, etc.

Para más información consulta en la web los criterios de admisión del [programa de doctorado](#) elegido.

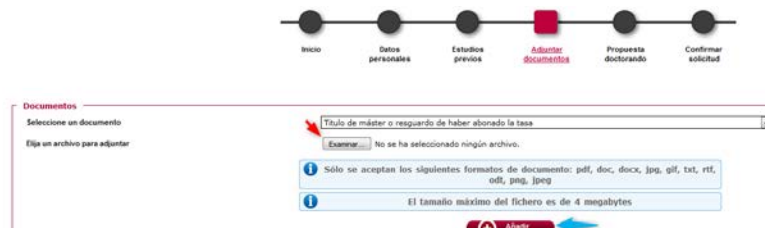
Hay unos documentos (Obligatorios) sin los cuales no se puede continuar en la preinscripción como es el Curriculum Vitae. Es muy importante que tengas en cuenta que debes subir los documentos en la denominación que corresponda. Para adjuntar documentos adicionales que no figuren tienes la opción “Otros documentos”

Para adjuntar la documentación requerida, en función del caso de acceso, situación personal y particularidad del programa, deberás:

1. Seleccionar el tipo de documento a adjuntar.



2. Pulsar “examinar” para buscar en el disco duro de tu ordenador el documento que deseas adjuntar.
3. Pulsar “Añadir”.



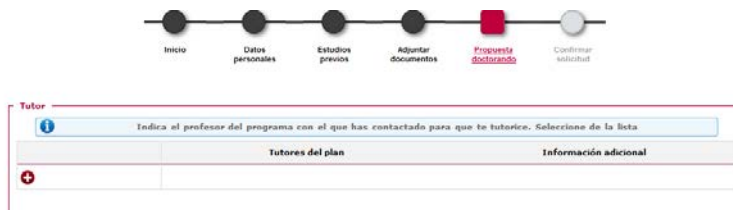
**(e) PANTALLA DE PROPUESTA DOCTORANDO**

Han de completarse pulsando los datos que se solicitan: Tutor, Director o directores y línea o líneas propuestas.

Ten presente que:

- Como el Tutor debe ser necesariamente un profesor del programa, debes seleccionar uno del desplegable
- Puedes proponer hasta un máximo de tres directores, y sería recomendable que la solicitud fuera avalada por al menos un director (en algunos programas esto es obligatorio). Si no indicas ninguno, será la Comisión Académica del Programa quien te lo asigne. Si el Director es externo a la Universidad de Valladolid, deberás rellenar todos los datos del mismo.
- La tesis debe desarrollarse en una de las líneas de investigación del programa según desplegable, no olvides que en el supuesto de que hayas elegido varias líneas de investigación indicar el orden de preferencia.

Importante: Tu propuesta será enviada a la Comisión Académica del Programa de Doctorado y es este órgano quien finalmente admitirá o denegará tu solicitud y nombrará a tu tutor y director/es de tesis, pudiendo modificar la propuesta que estás haciendo en este momento.



**Directores de la tesis**

*i* Necesariamente será doctor, español o extranjero con experiencia investigadora acreditada y que esté en activo en cualquier universidad o centro de investigación. INDIQUE COMO MÁXIMO 3 DIRECTORES

Directores de tesis	Información adicional	Origen

**Líneas de investigación**

*i* Indique la línea de investigación.

Añadir / Quitar	Líneas de investigación seleccionadas	Orden de preferencia
	1 -> [ ]	<input type="text"/>
	3 -> [ ]	<input type="text"/>
	5 -> [ ]	<input type="text"/>

**(f) PANTALLA DE CONFIRMACIÓN DE SOLICITUD**

Recuerda que debes llegar hasta esta pantalla para que la solicitud se grabe.

En ella podrás ver la solicitud realizada e imprimirla, o enviártela por correo electrónico, a la dirección señalada en “Datos personales”.

*i*

Imprimir comprobantes

Tu solicitud ha sido registrada.  
 • Imprime todos los comprobantes con el botón de imprimir  
 • Recuerda que para cerrar la sesión, tienes que hacer clic en la opción "desconexión" que está en la parte superior de la pantalla.

Documentos

Documento de la solicitud

**4. Consultar/modificar el estado de mi solicitud**

Para consultar/modificar el estado de tu solicitud, tienes que volver a entrar en la aplicación. Y pinchar en el icono:

Preinscripción para becas

Nombre: [ ] Nº: [ ]

Inicio

*i* Ya tienes preinscripciones en curso. Puedes consultar la solicitud o bien preinscribirte o más de un programa indicando en tu opción cómo preinscribirte.

Inicio

Desde aquí tienes la opción de imprimir, modificar o consultar

**5. Estados de la solicitud**

Estos son los diferentes ESTADOS en los que se puede encontrar tu solicitud:

- **Solicitada por el alumno:** Tu solicitud está pendiente de validar por la Secretaría Administrativa de la Escuela de Doctorado.
- **Validada por la Administración:** Tu solicitud ha pasado el primer trámite (revisión administrativa) y está pendiente de estudio para su admisión o denegación por parte de la **Comisión Académica del programa**

de doctorado.

- *Incompleta/Pendiente de documentación.*
- *Denegada por la Administración.* La documentación adjunta ha sido declarada no válida.
- *Admitida:* Si tu solicitud ha sido aprobada por la Comisión Académica del Programa recibirás un correo electrónico y deberás proceder a matricularte en los plazos establecidos para ello. Si no formalizas la matrícula antes de la fecha límite, se entenderá que renuncias a la plaza.