



Universidad de Valladolid



**GUÍA DE SOLICITUD DE
PREINSCRIPCIÓN
A ESTUDIOS DE DOCTORADO**
Agosto 2018

La solicitud de preinscripción se realiza a través de nuestra aplicación online, SIGMA-Alumnos-Doctorado: <http://sigma.uva.es/Inicio/Alumnos>

| | |
|--|-----------|
| Introducción: Instrucciones generales de navegación en la aplicación Sigma Doctorado | 3 |
| 1. Preparativos previos: Usuario y contraseña para el acceso | 3 |
| 2. Acceso a la aplicación | 5 |
| 3. Preinscripción Doctorado | 6 |
| (a) PANTALLA DE INICIO | 6 |
| (b) PANTALLA DE DATOS PERSONALES | 7 |
| (c) PANTALLA DE ESTUDIOS PREVIOS | 8 |
| a. Si accedes al doctorado con estudios previos cursados en la UVa | 8 |
| b. Si accedes al doctorado con estudios previos No cursados en la UVa | 9 |
| (d) PANTALLA DE ADJUNTAR DOCUMENTOS | 15 |
| (e) PANTALLA DE PROPUESTA DOCTORANDO | 16 |
| (f) PANTALLA DE CONFIRMACIÓN DE SOLICITUD | 17 |
| 4. Consultar/modificar el estado de mi solicitud | 18 |
| 5. Estados de la solicitud | 19 |

Introducción: Instrucciones generales de navegación en la aplicación Sigma Doctorado

- Si bien la aplicación es compatible con cualquier navegador, se recomienda utilizar Mozilla Firefox.
- MUY IMPORTANTE: Los datos de tu solicitud únicamente se graban cuando completas la misma, en el apartado de Confirmar Solicitud, por lo que debes completar la solicitud en una única sesión.
- Si quieres modificar un campo ya cumplimentado debes borrar completamente su contenido.
- Si deseas volver a una pantalla anterior, debes completar la pantalla en la que te encuentras actualmente.
- Para avanzar de pantalla debes pulsar en Continuar o Siguiente.

1. Preparativos previos: Usuario y contraseña para el acceso

a. Estudiantes que ya han estado matriculados en la Universidad de Valladolid

El usuario y contraseña para el acceso son los mismos que utilizas en las demás aplicaciones de la UVA.

El campo usuario se compone de e+ocho dígitos NIF+Letra NIF. (Ejemplo: e09876543k).

Si no posees NIF, el usuario tiene formato u+ocho dígitos+letra.

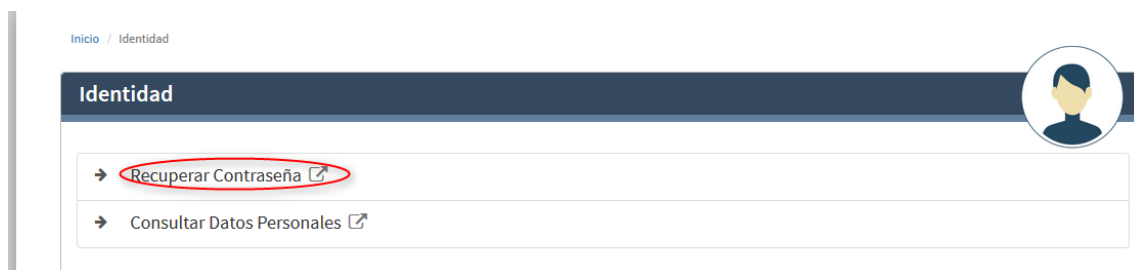
b. Estudiantes que NO han estado matriculados en la Universidad de Valladolid

Obtendrás tu usuario y contraseña pulsando en “Regístrate para Preinscripción Doctorado”.

Para más información sobre cómo completar el registro consulta la [Guía de Registro UVA](#).

The screenshot displays the 'SIGM@ - Alumnos' web application interface. At the top left is the UVA logo. The main header is dark red with the text 'SIGM@ - Alumnos' and 'Gestion de trámites académicos'. Below the header is a navigation bar with tabs for 'Identidad', 'Grado', 'Master', and 'Doctorado'. The 'Doctorado' tab is selected. The main content area has a purple header 'Doctorado' and a list of three items: 'Automatricula TCS', 'Preinscripción Doctorado', and 'Regístrate para Preinscripción Doctorado'. The third item is circled in red and includes a sub-note: 'Para alumnos que NO tengan NINGÚN expediente en la UVA'.

- c. Si has olvidado tu clave puedes obtenerla en la opción “Recuperar Contraseña” del menú “Identidad”



2. Acceso a la aplicación


a. Desde la página principal de la UVA:



b. Desde la dirección siguiente: <http://sigma.uva.es/Inicio/Alumnos>



Deberás pinchar en “Preinscripción Doctorado”.



3. Preinscripción Doctorado

Inicia sesión, rellenando tus datos de usuario y contraseña:

Deberás ir siguiendo las diferentes pantallas, siempre dando a siguiente y hasta llegar al final para confirmar la solicitud, en una única sesión.

(a) PANTALLA DE INICIO

Pulsa en “Nueva preinscripción” y selecciona el programa de doctorado en el que quieres preinscribirte:



i Usted no tiene preinscripciones este año académico. Pulse 'Nueva preinscripción' si quiere realizar una nueva preinscripción

Nueva preinscripción



i Seleccione los estudios que desea cursar

Opción de estudio

Doctorado en Ingeniería Química y Ambiental

Centro / plan

| Orden de preferencia | Centro / plan |
|----------------------|--|
| 1 | 570 - Escuela de Doctorado / 596 - Doctorado en Ingeniería Química y Ambiental |

He leído el texto sobre Protección de Datos y acepto

No olvides pinchar en:

(c) PANTALLA DE ESTUDIOS PREVIOS

- a. Si accedes al doctorado con estudios previos cursados en la UVa, selecciona el expediente correspondiente

Preinscripción para acceso

Nombre: [REDACTED] DNI/Pasaporte: [REDACTED]
NIP: [REDACTED] NIA: [REDACTED]
Opción de estudio: Doctorado en Ingeniería Química y Ambiental Tipo de estudios: Doctorados Oficiales
Año académico: 2017/18

Inicio Datos personales **Estudios previos** Adjuntar documentos Propuesta doctorando Confirmar solicitud

Estudios previos

Si quiere cargar los datos de sus estudios previos registrados, seleccione el expediente correspondiente. Si quiere introducir nuevos estudios seleccione nuevo expediente

Nuevo expediente

| Centro | Plan | Estudios | Tipo de estudios | Especialidad | Estado / Motivo |
|--------|--|---------------------------------|------------------|---------------------------|-----------------|
| 222 | 59 - Licenciado en Psicopedagogía | LICENCIADO EN PSICOPEDAGOGIA | 2 Ciclo | Sin especialidad definida | C/O |
| 222 | 168 - Maestro Especialidad en Educación Especial | MAESTRO-ESP. EDUCACION ESPECIAL | 1 Ciclo | Educación Especial | C/O |

Cancelar

En la pantalla se mostrarán los datos correspondientes a los estudios cursados:

Inicio Datos personales **Estudios previos** Adjuntar documentos Propuesta doctorando Confirmar solicitud

Seleccione el tipo de estudio previo que corresponda e introduzca la información solicitada en cada caso

Seleccionar expediente

Datos del estudio de origen

- Máster Universitario expedido por una Universidad española
- Máster obtenido fuera del estado Español
- DEA Estado Español (Suficiencia Investigadora)
- Especialista en Ciencias de la Salud (ECS)
- 2 años de evaluación positiva de Especialista en Ciencias de la Salud (ECS)
- Título Español de Doctor
- Estudios Homologados por el Ministerio del Estado Español
- Ingeniería/Licenciatura/Arquitectura (estudios previos al EEES / Nivel 3 MECES)

Universidad que expide el título: 19 - Universidad de Valladolid

Estudio: 30730000000 Licenciado en Psicopedagogía

- Grados de 300 ECTS

Estado del estudio de origen

Último año académico cursado de los estudios de origen: 2011/12

Ha finalizado los estudios de origen aportados: Sí No

Fecha expedición del título: 09/01/2012

- b. Si accedes al doctorado con estudios previos No cursados en la UVA, pulsa en Nuevo Expediente y selecciona uno de los CASOS descritos según tu vía de acceso

Preinscripción para acceso

| | | | |
|-------------------|---|------------------|----------------------|
| Nombre | <input type="text"/> | DNI/Pasaporte | <input type="text"/> |
| NIP | <input type="text"/> | NIA | <input type="text"/> |
| Opción de estudio | Doctorado en Ingeniería Química y Ambiental | Tipo de estudios | Doctorados Oficiales |
| Año académico | 2017/18 | | |

Inicio Datos personales **Estudios previos** Adjuntar documentos Propuesta doctorando Confirmar solicitud

Estudios previos

i Si quiere cargar los datos de sus estudios previos registrados, seleccione el expediente correspondiente. Si quiere introducir nuevos estudios seleccione nuevo expediente

Nuevo expediente

Dependiendo de los estudios de origen, deberás seleccionar una vía de acceso, completar la información requerida sobre tus estudios previos y adjuntar los documentos requeridos en la siguiente pantalla, "Adjuntar documentos".

Si no encuentras tu Universidad de origen o los estudios previos, contacta con: acceso.doctorado@uva.es

Inicio Datos personales **Estudios previos** Adjuntar documentos Propuesta doctorando Confirmar solicitud

i Seleccione el tipo de estudio previo que corresponda e introduzca la información solicitada en cada caso

Seleccionar expediente

Datos del estudio de origen

- Máster Universitario expedido por una Universidad española
- Máster obtenido fuera del estado Español
- DEA Estado Español (Suficiencia Investigadora)
- Especialista en Ciencias de la Salud (ECS)
- 2 años de evaluación positiva de Especialista en Ciencias de la Salud (ECS)
- Título Español de Doctor
- Estudios Homologados por el Ministerio del Estado Español
- Ingeniería/Licenciatura/Arquitectura (estudios previos al EEES / Nivel 3 MECES)
- Grados de 300 ECTS

Estado del estudio de origen

Último año académico cursado de los estudios de origen:

Ha finalizado los estudios de origen aportados: Sí No

Fecha expedición del título:

IMPORTANTE:

PARA TODOS LOS SOLICITANTES CON **ESTUDIOS PREVIOS CURSADOS EN UNIVERSIDADES EXTRANJERAS**, EL MODO DE ACCESO CORRESPONDERÁ AL Caso 2: Máster Obtenido Fuera Del Estado Español, INDEPENDIENTEMENTE DE ESTAR EN POSESIÓN DE UN TÍTULO DE MÁSTER U OTRO DIFERENTE.

Caso 1. Máster Universitario expedido por una Universidad española.

El solicitante rellenará los campos que se le piden: Universidad que expide el título y denominación del estudio que tiene.

Corresponde e introducir la información solicitada en cada caso

Datos del estudio de origen

Máster Universitario expedido por una Universidad española

Universidad que expide el título

Estudio

Máster obtenido fuera del estado Español

DEA Estado Español (Suficiencia Investigadora)

Especialista en Ciencias de la Salud (ECS)

2 años de evaluación positiva de Especialista en Ciencias de la Salud (ECS)

Título Español de Doctor

Estudios Homologados por el Ministerio del Estado Español

Ingeniería/Licenciatura/Arquitectura (estudios previos al EEES / Nivel 3 MECES)

Grados de 300 ECTS

En la pantalla “Adjuntar documentos” aportarás **necesariamente** la siguiente documentación, que previamente habrás escaneado:

- DNI/NIE/Pasaporte (dos caras)
- Curriculum Vitae
- Título de Grado
- Certificación académica del grado
- Título de Máster
- Certificación académica del Máster

Además pueden ser necesarios otros documentos en función de tu situación personal o por exigencias concretas del programa de doctorado al que deseas acceder. Para más información consulta el apartado 3.(d) de esta Guía: “Pantalla de adjuntar documentos”.

Caso 2. Máster obtenido fuera del Estado Español

IMPORTANTE: Esta será la opción seleccionada por todos los solicitantes con estudios no realizados en universidades españolas. *Si no posees título de máster*, será obligatorio que presentes un certificado emitido por la universidad de origen acreditando que tus estudios previos de grado dan acceso a estudios de doctorado en el país donde lo has cursado.

El solicitante rellenará los campos que se le piden: Universidad que expide el título y la denominación del estudio que tiene.

Máster Universitario expedido por una Universidad española

Máster obtenido fuera del estado Español

Universidad que expide el título

Estudio

DEA Estado Español (Suficiencia Investigadora)

Especialista en Ciencias de la Salud (ECS)

2 años de evaluación positiva de Especialista en Ciencias de la Salud (ECS)

En la pantalla “Adjuntar documentos” aportarás **obligatoriamente** la siguiente documentación, que previamente habrás escaneado:

- DNI/NIE/Pasaporte (dos caras)
- Curriculum Vitae
- Título de Grado
- Certificación académica del grado
- Título de Máster
- Certificación académica del Máster
- Certificación de la Universidad que acredite que estos estudios dan acceso a doctorado

Además pueden ser necesarios otros documentos en función de tu situación personal o por exigencias concretas del programa de doctorado al que deseas acceder. Para más información consulta el apartado 3.(d) de esta Guía: “Pantalla de adjuntar documentos”.

Caso 3. DEA Estado español (suficiencia investigadora)

El solicitante rellenará el campo que se le pide: Universidad que expide el Diploma (RD 778/1998) o el certificado de suficiencia investigadora (RD 185/1985)

En la pantalla “Adjuntar documentos” aportarás **obligatoriamente** la siguiente documentación, que previamente habrás escaneado:

- DNI/NIE/Pasaporte (dos caras)
- Curriculum Vitae
- Diploma DEA o el certificado de suficiencia investigadora
- Título universitario previo (licenciatura...)

Además pueden ser necesarios otros documentos en función de tu situación personal o por exigencias concretas del programa de doctorado al que deseas acceder. Para más información consulta el apartado 3.(d) de esta Guía: “Pantalla de adjuntar documentos”.

corresponda e introduzca la información solicitada en cada caso

Datos del estudio de origen

- Máster Universitario expedido por una Universidad española
- Máster obtenido fuera del estado Español
- DEA Estado Español (Suficiencia Investigadora)

Universidad que expide el título

- Especialista en Ciencias de la Salud (ECS)
- 2 años de evaluación positiva de Especialista en Ciencias de la Salud (ECS)
- Título Español de Doctor
- Estudios Homologados por el Ministerio del Estado Español
- Ingeniería/Licenciatura/Arquitectura (estudios previos al EEES / Nivel 3 MECES)
- Grados de 300 ECTS

Caso 4. Especialista en Ciencias de la Salud (ECS)

El solicitante rellenará el campo que se le pide: denominación del título de especialista que posee.

En la pantalla “Adjuntar documentos” aportarás **obligatoriamente** la siguiente documentación, que previamente habrás escaneado:

- DNI/NIE/Pasaporte (dos caras)
- Curriculum Vitae
- Título universitario que posee
- Título de especialista

Además pueden ser necesarios otros documentos en función de tu situación personal o por exigencias concretas del programa de doctorado al que deseas acceder. Para más información consulta el apartado 3.(d) de esta Guía: “Pantalla de adjuntar documentos”.

solicitada en cada caso

Datos del estudio de origen

- Máster Universitario expedido por una Universidad española
- Máster obtenido fuera del estado Español
- DEA Estado Español (Suficiencia Investigadora)
- Especialista en Ciencias de la Salud (ECS)

Estudio

- 2 años de evaluación positiva de Especialista en Ciencias de la Salud (ECS)
- Título Español de Doctor
- Estudios Homologados por el Ministerio del Estado Español
- Ingeniería/Licenciatura/Arquitectura (estudios previos al EEES / Nivel 3 MECES)
- Grados de 300 ECTS

Caso 5. 2 años de evaluación positiva de especialista en Ciencias de la Salud (ECS). Solo para acceder a un programa de la Rama de CC de la Salud

El solicitante rellenará el campo que se le pide: entidad que ha evaluado positivamente su formación.

En la pantalla “Adjuntar documentos” aportarás **obligatoriamente** la siguiente documentación, que previamente habrás escaneado:

- o DNI/NIE/Pasaporte (dos caras)
- o Curriculum Vitae
- o Título universitario que posee
- o Certificación oficial de la evaluación positiva de la menos dos años de dicha formación emitida por la **Unidad de Docencia** del hospital (para subir este documento se puede escoger la opción “otros documentos”)

Además pueden ser necesarios otros documentos en función de tu situación personal o por exigencias concretas del programa de doctorado al que deseas acceder. Para más información consulta el apartado 3.(d) de esta Guía: “Pantalla de adjuntar documentos”.

Datos del estudio de origen

- Máster Universitario expedido por una Universidad española
- Máster obtenido fuera del estado Español
- DEA Estado Español (Suficiencia Investigadora)
- Especialista en Ciencias de la Salud (ECS)
- 2 años de evaluación positiva de Especialista en Ciencias de la Salud (ECS)

Entidad

- Título Español de Doctor
- Estudios Homologados por el Ministerio del Estado Español
- Ingeniería/Licenciatura/Arquitectura (estudios previos al EEES / Nivel 3 MECES)
- Grados de 300 ECTS

Caso 6. Título Español de Doctor

El solicitante rellenará el campo que se le pide: Universidad que expide el título y en el campo estudio seleccionar la opción genérica DOCTOR.

En la pantalla “Adjuntar documentos” aportarás **obligatoriamente** la siguiente documentación, que previamente habrás escaneado:

- DNI/NIE/Pasaporte (dos caras)
- Curriculum Vitae
- Título de doctor

Además pueden ser necesarios otros documentos en función de tu situación personal o por exigencias concretas del programa de doctorado al que deseas acceder. Para más información consulta el apartado 3.(d) de esta Guía: “Pantalla de adjuntar documentos”.

Datos del estudio de origen

- Máster Universitario expedido por una Universidad española
- Máster obtenido fuera del estado Español
- DEA Estado Español (Suficiencia Investigadora)
- Especialista en Ciencias de la Salud (ECS)
- 2 años de evaluación positiva de Especialista en Ciencias de la Salud (ECS)
- Título Español de Doctor**

Universidad que expide el título

Estudio

- Estudios Homologados por el Ministerio del Estado Español
- Ingeniería/Licenciatura/Arquitectura (estudios previos al EEES / Nivel 3 MECES)
- Grados de 300 ECTS

Caso 7. Estudios Homologados por el Ministerio del Estado Español

El solicitante rellenará el campo que se le pide: Denominación del estudio homologado según credencial expedida por el Ministerio de Educación, Cultura y Deporte.

En la pantalla “Adjuntar documentos” aportarás **obligatoriamente** la siguiente documentación, que previamente habrás escaneado:

- DNI/NIE/Pasaporte (dos caras)
- Curriculum Vitae
- Credencial de homologación
- Título de Grado homologado
- Certificación académica del título homologado

Además pueden ser necesarios otros documentos en función de tu situación personal o por exigencias concretas del programa de doctorado al que deseas acceder. Para más información consulta el apartado 3.(d) de esta Guía: “Pantalla de adjuntar documentos”.

Datos del estudio de origen

- Máster Universitario expedido por una Universidad española
- Máster obtenido fuera del estado Español
- DEA Estado Español (Suficiencia Investigadora)
- Especialista en Ciencias de la Salud (ECS)
- 2 años de evaluación positiva de Especialista en Ciencias de la Salud (ECS)
- Título Español de Doctor
- Estudios Homologados por el Ministerio del Estado Español

Estudio

- Ingeniería/Licenciatura/Arquitectura (estudios previos al EEES / Nivel 3 MECES)
- Grados de 300 ECTS

Caso 8. Ingeniería/Licenciatura/Arquitectura (estudios previos al EEES/Nivel MECES 3). Solo para titulados en Universidades española.

El solicitante rellenará los campos que se le piden: Universidad que expide el título y la denominación del estudio que tiene.

En la pantalla “Adjuntar documentos” aportarás **obligatoriamente** la siguiente documentación, que previamente habrás escaneado:

- DNI/NIE/Pasaporte (dos caras)
- Curriculum Vitae
- Título universitario que posee
- Certificación académica del título

Además pueden ser necesarios otros documentos en función de tu situación personal o por exigencias concretas del programa de doctorado al que deseas acceder. Para más información consulta el apartado 3.(d) de esta Guía: “Pantalla de adjuntar documentos”.

Datos del estudio de origen

- Máster Universitario expedido por una Universidad española
- Máster obtenido fuera del estado Español
- DEA Estado Español (Suficiencia Investigadora)
- Especialista en Ciencias de la Salud (ECS)
- 2 años de evaluación positiva de Especialista en Ciencias de la Salud (ECS)
- Título Español de Doctor
- Estudios Homologados por el Ministerio del Estado Español
- Ingeniería/Licenciatura/Arquitectura (estudios previos al EEES / Nivel 3 MECES)

Universidad que expide el título

Estudio

Grados de 300 ECTS

Caso 9. Grado de 300 ECTS

El solicitante rellenará los campos que se le piden: Universidad que expide el título y la denominación del estudio que tiene.

En la pantalla “Adjuntar documentos” aportarás **obligatoriamente** la siguiente documentación, que previamente habrás escaneado:

- DNI/NIE/Pasaporte (dos caras)
- Curriculum Vitae
- Título de Grado de 300 ECTS
- Certificación académica del Grado


Además pueden ser necesarios otros documentos en función de tu situación personal o por exigencias concretas del programa de doctorado al que deseas acceder. Para más información consulta el apartado 3.(d) de esta Guía: “Pantalla de adjuntar documentos”.

Datos del estudio de origen

- Máster Universitario expedido por una Universidad española
- Máster obtenido fuera del estado Español
- DEA Estado Español (Suficiencia Investigadora)
- Especialista en Ciencias de la Salud (ECS)
- 2 años de evaluación positiva de Especialista en Ciencias de la Salud (ECS)
- Título Español de Doctor
- Estudios Homologados por el Ministerio del Estado Español
- Ingeniería/Licenciatura/Arquitectura (estudios previos al EEES / Nivel 3 MECES)
- Grados de 300 ECTS

Universidad que expide el título

Estudio



(d) PANTALLA DE ADJUNTAR DOCUMENTOS

En función de la opción elegida en la pantalla anterior se adjuntarán los documentos que ya se han relacionado dependiendo de cada caso, aunque pueden ser necesarios otros documentos a aportar:

- en función de la situación personal:

Documentos que acrediten discapacidad, Familia Numerosa, Víctima de terrorismo...

Solicitud de estudiante a tiempo parcial ([impreso](#)) y documentación acreditativa.

- en función de las exigencias de cada programa de doctorado en particular, como pueden ser certificados de idiomas, Memoria del plan de investigación, etc.

Para más información consulta en la web los critérios de admisión del [programa de doctorado](#) elegido.

Hay unos documentos (Obligatorios) sin los cuales no se puede continuar en la preinscripción (D.N.I./NIE/PASAPORTE, curriculum vitae, etc.) y tenga en cuenta que debe meter los documentos en la denominación que corresponda. Para adjuntar documentos adicionales que no figuren tiene la opción “Otros documentos”

Para adjuntar la documentación requerida, en función del caso de acceso, situación personal y particularidad del programa, deberás:

1. Seleccionar el tipo de documento a adjuntar.

Diagrama de flujo de procesos con los siguientes pasos: Inicio, Datos personales, Estudios previos, **Adjuntar documentos** (resaltado en rojo), Propuesta doctorando, Confirmar solicitud.

Interfaz de usuario para adjuntar documentos:

Documentos
Seleccione un documento
Elija un archivo para adjuntar

Lista de documentos disponibles:

- Acreditación de discapacidad
- Certificación académica oficial de título universitario
- Certificación académica oficial del título de master
- Certificación de universidad extranjera de que los estudios dan acceso a doctorado
- Certificado de lengua/s extranjera/s
- Documentación específica según criterios de admisión del programa Investigación en CC. de la Salud (Obligatorio)
- Memoria del proyecto de investigación que se pretende realizar
- Méritos académicos, profesionales y/o investigadores
- Otros documentos 1** (seleccionado)
- Otros documentos 2
- Otros documentos 3
- Solicitud de estudiante a tiempo parcial y documentación acreditativa
- Título de especialista en Ciencias de la Salud
- Título de máster o resguardo de haber abonado la tasa
- Título universitario o resguardo de haber abonado la tasa

2. Pulsar “examinar” para buscar en el disco duro de tu ordenador el documento que deseas adjuntar.
3. Pulsar “Añadir”.

Diagrama de flujo de procesos con los siguientes pasos: Inicio, Datos personales, Estudios previos, **Adjuntar documentos** (resaltado en rojo), Propuesta doctorando, Confirmar solicitud.

Interfaz de usuario para adjuntar documentos:

Documentos
Seleccione un documento
Elija un archivo para adjuntar

Lista de documentos disponibles:

- Título de máster o resguardo de haber abonado la tasa (seleccionado)

Botón "Examinar..."

Información de formatos aceptados:

Sólo se aceptan los siguientes formatos de documento: pdf, doc, docx, jpg, gif, txt, rtf, odt, png, jpeg

Información de tamaño de archivo:

El tamaño máximo del fichero es de 4 megabytes

Botón "Añadir" (resaltado en rojo)

(e) PANTALLA DE PROPUESTA DOCTORANDO

Han de completarse pulsando los datos que se solicitan: Tutor, Director o directores y línea o líneas propuestas.

Ten presente que:

- Como el Tutor debe ser necesariamente un profesor del programa, debes seleccionar uno del desplegable
- Puedes proponer hasta un máximo de tres directores, y sería recomendable que la solicitud fuera avalada por al menos un director (en algunos programas esto es obligatorio). Si no indicas ninguno, será la Comisión Académica del Programa quien te lo asigne. Si el Director es externo a la Universidad de Valladolid, deberás de rellenar todos los datos del mismo.
- La tesis debe desarrollarse en una de las líneas de investigación del programa según desplegable

Importante: Tu propuesta será enviada a la Comisión Académica del Programa de Doctorado y es este órgano quien finalmente admitirá o denegará tu solicitud y nombrará a tu tutor y director/es de tesis, pudiendo modificar la propuesta que estás haciendo en este momento.



Tutor

Indica el profesor del programa con el que has contactado para que te tutorice. Seleccione de la lista

| Tutores del plan | Información adicional |
|------------------|-----------------------|
| + | |

Directores de la tesis

Necesariamente será doctor, español o extranjero con experiencia investigadora acreditada y que esté en activo en cualquier universidad o centro de investigación.

| Directores de tesis | Información adicional | Origen |
|---------------------|-----------------------|--------|
| + | | |

Líneas de investigación

Indique la línea de investigación.

| Añadir / Quitar | Líneas de investigación seleccionadas |
|-----------------|---------------------------------------|
| + | |

(f) PANTALLA DE CONFIRMACIÓN DE SOLICITUD

Recuerda que debes llegar hasta esta pantalla para que la solicitud se grabe.

En ella podrás ver la solicitud realizada e imprimirla, o enviártela por correo electrónico, a la dirección señalada en "Datos personales".



Imprimir comprobantes

• Tu solicitud ha sido registrada.
 • Imprime todos los comprobantes con el botón de imprimir
 • Recuerda que para cerrar la sesión, tienes que hacer clic en la opción "desconexión" que está en la parte superior de la pantalla

| Documentos | |
|------------|---------------------------|
| 🖨️ 📧 | Documento de la solicitud |

4. Consultar/modificar el estado de mi solicitud

Para consultar/modificar el estado de tu solicitud, tienes que volver a entrar en la aplicación.
Y pinchar en el icono:

Preinscripción para acceso

Nombre: JOSÉ EDUARDO RASCUAL BARTIN
DNI/Pasaporte: N/A

IMP: 218842
711361726
198991

Inicio Datos personales Estudios previos Adjuntar documentos Confirmar solicitud

Inicio

Ya tienes preinscripciones en curso. Puedes imprimir tu solicitud o bien preinscribirte a más de un programa clickando en la opción nueva preinscripción

Nueva preinscripción

| Año | Opción de estudio | Estado | Información adicional |
|---------------|------------------------|--------------------------|-----------------------|
| 2017/18 anual | 3-Doctorado en Derecho | Solicitada por el alumno | |

1 - 1 / 1

DESDE AQUÍ TIENES LA OPCIÓN DE IMPRIMIR, MODIFICAR O CONSULTAR

5. Estados de la solicitud

Estos son los diferentes ESTADOS en los que se puede encontrar tu solicitud:

- **Solicitada por el alumno:** Tu solicitud está pendiente de validar por la Secretaría Administrativa de la Escuela de Doctorado.
- **Validada por la Administración:** Tu solicitud ha pasado el primer trámite (revisión administrativa) y está pendiente de estudio para su admisión o denegación por parte de la **Comisión Académica del programa de doctorado**.
- **Incompleta/Pendiente de documentación.**
- **Denegada por la Administración.** La documentación adjunta ha sido declarada no válida.
- **Admitida:** Si tu solicitud ha sido aprobada por la Comisión Académica del Programa recibirás un correo electrónico y deberás proceder a matricularte en los plazos establecidos para ello. Si no formalizas la matrícula antes de la fecha límite, se entenderá que renuncia a la plaza.